

Bedienungsanleitung für Mülltonnenschloss 2310

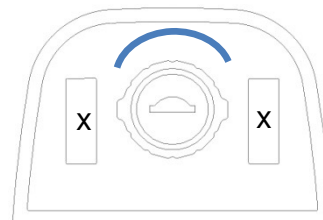
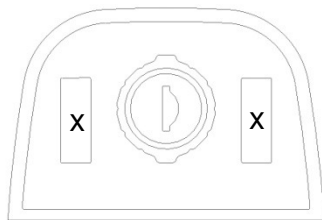


Vor Inbetriebnahme des Schlosses Bedienungsanleitung bitte sorgfältig lesen

Sicherheits-Hinweise

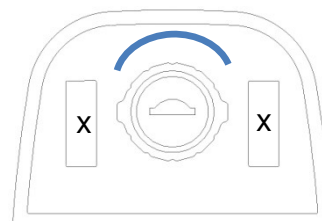
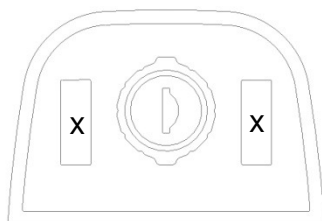
1. Den Werkscode „0-0“ aus Sicherheitsgründen sofort auf Ihren persönlichen Code ändern.
2. Notieren Sie sich Ihren persönlichen Code an einem für andere Personen unzugänglichen Ort.
3. Zum Öffnen des Schlosses muss der persönliche Code eingestellt oder der im Lieferumfang enthaltene Schlüssel verwendet werden.
4. Nach dem Schließen des Schlosses die Zahlenräder sofort wieder verstellen.

Schloss öffnen über Zahlenschloss



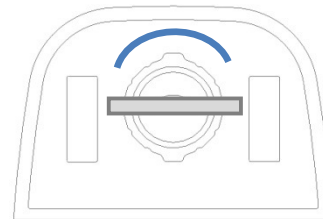
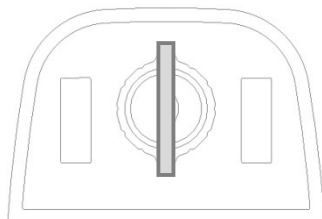
1. Zum Öffnen den Werkscode „0-0“ oder den persönlichen Code „x-x“ eingeben.
2. Knopf zum Öffnen nach „links“ drehen.

Code ändern



1. Werkscode „0-0“ oder den persönlichen Code „x-x“ eingeben.
2. Knopf nach „links“ bis zum Anschlag drehen und halten.
3. Persönlichen Code eingeben.
4. Knopf loslassen. (Der neue Code ist gespeichert)

Schloss öffnen mit Schlüssel



1. Schlüssel einführen.
2. Schlüssel nach „links“ bis zum Anschlag drehen.