



Ø 350

Diamanttrennscheibe  
Universal gleich  
mitbestellen  
(Zubehör s. S. 115)



#### TECHNISCHE DATEN

#### EST 350.2

Leistungsaufnahme	2.400 W
Nennspannung	230 V ~
Leerlaufdrehzahl	3.900 min <sup>-1</sup>
max. Scheibendurchmesser	350 mm
max. Schnitttiefe	120 mm
max. Schnittlänge	250 mm
Werkzeugaufnahme	Ø 25,4 mm
Gewicht	19 kg

Bestellnummer 06637000

Lieferumfang im Karton inkl. Diamant-  
trennscheibe Ø 350 mm und  
Montagewerkzeug

## Universalsäge EST 350.2

### Die Präzise und Staubarme für den Trockenschnitt

#### ANWENDUNG:

- Noch universeller-Trennen von Stahl, Kunststoff und ähnlichen Materialien mit Universaltrennscheibe (Zubehör)
- Trennen von mineralischen Stoffen, z. B. Beton, Naturstein, Ziegel
- Ideal für präzise Schnitte bei Pflasterarbeiten
- Garten- und Landschaftsbau, Straßen- und Wegebau, für Klinkerarbeiten etc.

#### MERKMALE:


- Neuer ergonomischer Handgriff - komfortable Bedienung aus allen Arbeitspositionen
- Schnellspannvorrichtung - Werkzeuglos verstellbare, sichere Werkstückbefestigung
- Spindelarretierung - einfacher Scheibenwechsel
- Trenntisch aus Aluminiumguss - robust und langlebig
- Winkelanschlag stufenlos verstellbar von 0-45°
- Anlaufstrombegrenzer - Sanftanlauf der Maschine
- optimierte Absaugung durch geschlossenen Boden im Maschinentisch
- Transportsicherung im eingeklappten Zustand - handlicher und sicherer Transport

Schnitttabelle (Trennkapazität bei 90° Schnitten)

Schnitttiefe:	80 mm	100 mm	120 mm
Schnittlänge:	250 mm	210 mm	150 mm



Winkelanschlag verstellbar



Schnellspannvorrichtung



## Anwendungen

Schneiden verschiedenster Steinmaterialien mit der Diamanttrennscheibe (im Lieferumfang enthalten), z.B.:



Pflastersteine aus Beton



Natursteinpflaster



Schamottesteine



Klinkersteine



Borde aus Naturstein und Beton

Schneiden von z.B. Stahl, Kunststoff und ähnlichen Materialien mit der Universal-Trennscheibe (Zubehör):



Stahlprofile und -rohre



Bewehrungsstähle

























Kunststoffrohre



Mineralische Stäube können krebserzeugend sein!



# Sägen/Trennen/Schlitten ZUBEHÖR

FÜR ROHRTRENNSYSTEM ERC 300			
 	1	Hartmetall-Trenn- und Anfassscheibe für PKNG-Rohre Ø 125 mm	37137000
 	2	Diamant-Trenn- und Anfassscheibe für HT- und KG-Rohre Ø 125 mm	37541000
 	3	Diamant-Trennscheibe für Wickelfalz- und Lüftungsrohre Ø 125 mm	37450000
		Verschlussstopfen (Aluminium) für Staubabsaugung <b>Beim Trennen von Metall zwingend erforderlich!</b>	37476000
FÜR DIAMANTSÄGEN			
	4	Führungsschienen (inkl. 2 Schraubzwingen) 750 mm	37461000
	5	1500 mm	37462000
	6	Verbindungsleiste für Pos. 1 (inkl. 4 Madenschrauben)	37463000
	7	Saughalter für Pos. 1 2er-Set	37464000
	8	Diamanttrennscheibe für Beton und harten Naturstein Ø 180 mm	37443000
	9	Diamanttrennscheibe für Beton und harten Naturstein Ø 200 mm	37444000
	10	Diamanttrennscheibe für Fliesen und Feinsteinzeug Ø 125 mm	3744B000
	11	Diamantfräuscheibe Ø 125 mm, Fräsbreite 7 mm	3744C000
	12	Diamantkurvenscheibe Ø 115 mm	3744A000
	13	Auflageverbreiterung für ETT 700/ETT 1200 167 x 485 mm	09803000
	14	Wasserdruckbehälter 5 l Kunststoff	35811000
	15	Wasserdruckbehälter 10 l Metall	35812000
FÜR STEINTRENNSÄGE			
	16	Diamanttrennscheibe Universal Ø 350 mm	37475000
	18	Verschlussstopfen (Aluminium) für Staubabsaugung <b>Beim Trennen von Metall zwingend erforderlich!</b>	37476000
	19	Diamanttrennscheibe Ø 350 mm	37471000
		Klappgestell mit Platte B 400 x L 600 x H 850 mm	37473000